



UNIONCAMERE
VENETO



veneto
congiuntura



VenetoCongiuntura: l'indagine trimestrale sulla
congiuntura dell'industria manifatturiera del Veneto

Il Veneto nel IV trimestre 2019: un quadro aggiornato dell'economia

Antonella Trevisanato – Area Studi e Ricerche Unioncamere Veneto

Treviso, 18 febbraio 2020

centrostudi@ven.camcom.it



UNIONCAMERE
VENETO

Il quadro geoeconomico: clima di incertezza e tensioni...



La persistente debolezza della congiuntura internazionale - legata al perdurare degli effetti delle politiche tariffarie, unitamente alla decelerazione delle maggiori economie asiatiche, alla contrazione dell'industria manifatturiera tedesca e al concretizzarsi della Brexit - ha continuato a penalizzare fortemente il commercio mondiale ed in particolare quello dei principali Paesi europei che hanno segnato **ritmi di crescita sempre più contenuti**.



... che condizionano gli scambi mondiali di merci: +2,9% la crescita al ribasso nel 2020 (?)

Da almeno un decennio, il **commercio internazionale** ha cambiato faccia con una diminuzione significativa del **tasso di sviluppo rispetto a quello della produzione mondiale**.

PIL e commercio mondiale (variazione percentuale per anno a prezzi costanti)



Fonte: ICE-Prometeia (2019), Evoluzione del commercio con l'estero per aree e settori



UNIONCAMERE
VENETO

La crescita globale rimane stabile: +3,3% nel 2020 e +3,4% nel 2021

Prodotto interno lordo, variazioni percentuali tendenziali



Fonte: FMI World Economic Outlook Update, January 2020



UNIONCAMERE
VENETO

2020 crescita contenuta

Pil Area Euro +1,2%, Italia +0,3%



- Pur in un ambiente difficile, l'economia europea rimane su un percorso **costante**
- **Tensioni commerciali** ed **elevata incertezza** hanno colpito l'industria manifatturiera
- **Rischi al ribasso** rimangono importanti

Prodotto interno lordo, variazioni percentuali tendenziali

	2019	2020	2021
Mondo	3,1	3,3	3,4
Area Euro	1,2	1,2	1,2
EU27	1,5	1,4	1,4
Italia	0,2	0,3	0,6
Francia	1,2	1,1	1,2
Germania	0,6	1,1	1,1
Spagna	2,0	1,6	1,5

Fonte: European Economic Forecast, Winter 2020

Rischi:

- Aumento **incertezza politica**
- Intensificazione tensioni commerciali e geopolitiche
- Rallentamento più marcato in **Cina**
- Debolezza manifatturiera con ricadute sul mercato interno
- **Brexit**
- Non attuazione di politiche fiscali espansive



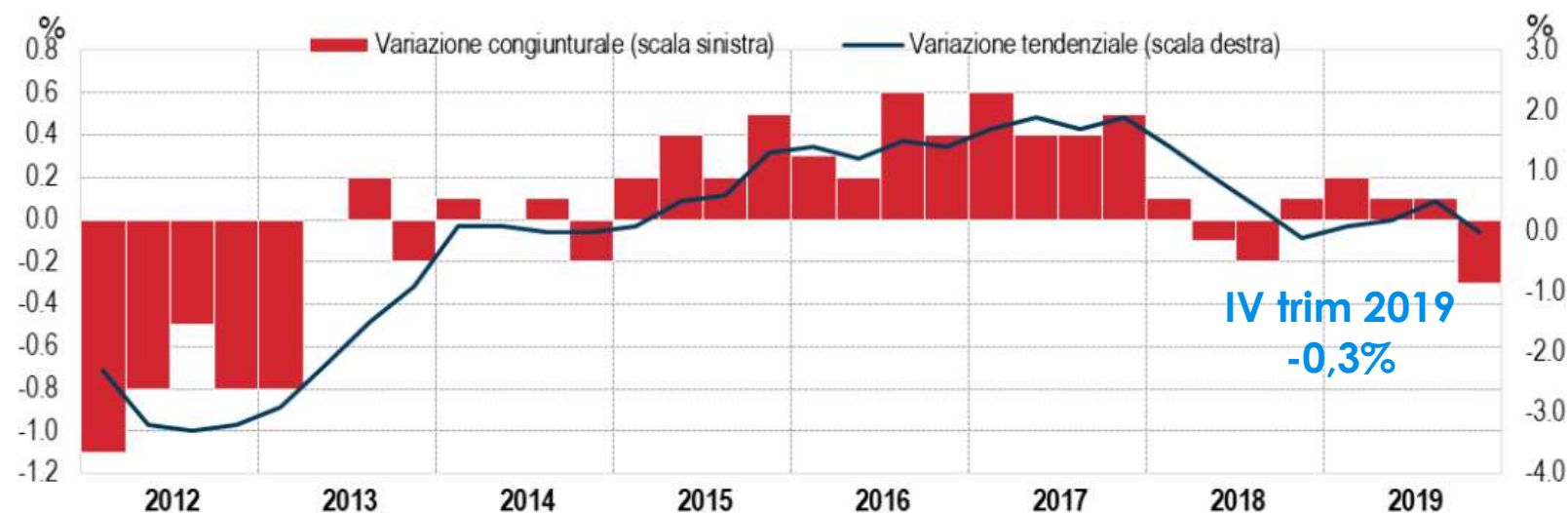
In stallo l'economia italiana: Pil +0,2% nel 2019 e +0,5% nel 2020

Secondo Prometeia (ultime previsioni di gennaio) nel 2020:

- stabilità **domanda interna** (+0,9% era +0,9% nel 2019)
- deterioramento degli **investimenti** (+2,0% era +2,4%)
- stabilità dei consumi delle **famiglie** (+0,8% era +0,6%)
- tenuta delle **esportazioni** (+1,3% era +1,4%)

PRODOTTO INTERNO LORDO, VARIAZIONI PERCENTUALI CONGIUNTURALI E TENDENZIALI

I trimestre 2012 – IV trimestre 2019, dati concatenati, destagionalizzati e corretti per gli effetti di calendario (anno di riferimento 2015)



Fonte: : Istat, Stima preliminare del Pil, 31 gennaio 2020



+0,8% il Pil Veneto nel 2020: in stallo domanda interna, investimenti e consumi delle famiglie, l'export si riprende dopo la frenata



Anno 2020 (var. %)

+0,8% Pil (era +0,4% nel 2019)

+1,2% domanda interna (era +1,2%)

+1,2% consumi delle famiglie (era +0,9%)

+2,5% investimenti fissi lordi (era +2,7%)

+2,3% export (era +0,0%)



Fonte: Prometeia, Scenari per le economie locali, gennaio 2020



UNIONCAMERE
VENETO

Le performance dell'export Veneto: valori positivi e debole incremento nei primi nove mesi 2019



EXPORT
63,3 miliardi
+2,8%

Anno 2018

SALDO
14,8 miliardi

IMPORT
48,6 miliardi
+5,2%



EXPORT
47,8 miliardi
+1,1%

Gen-set 2019

SALDO
11 miliardi

IMPORT
36,8 miliardi
+1,1%

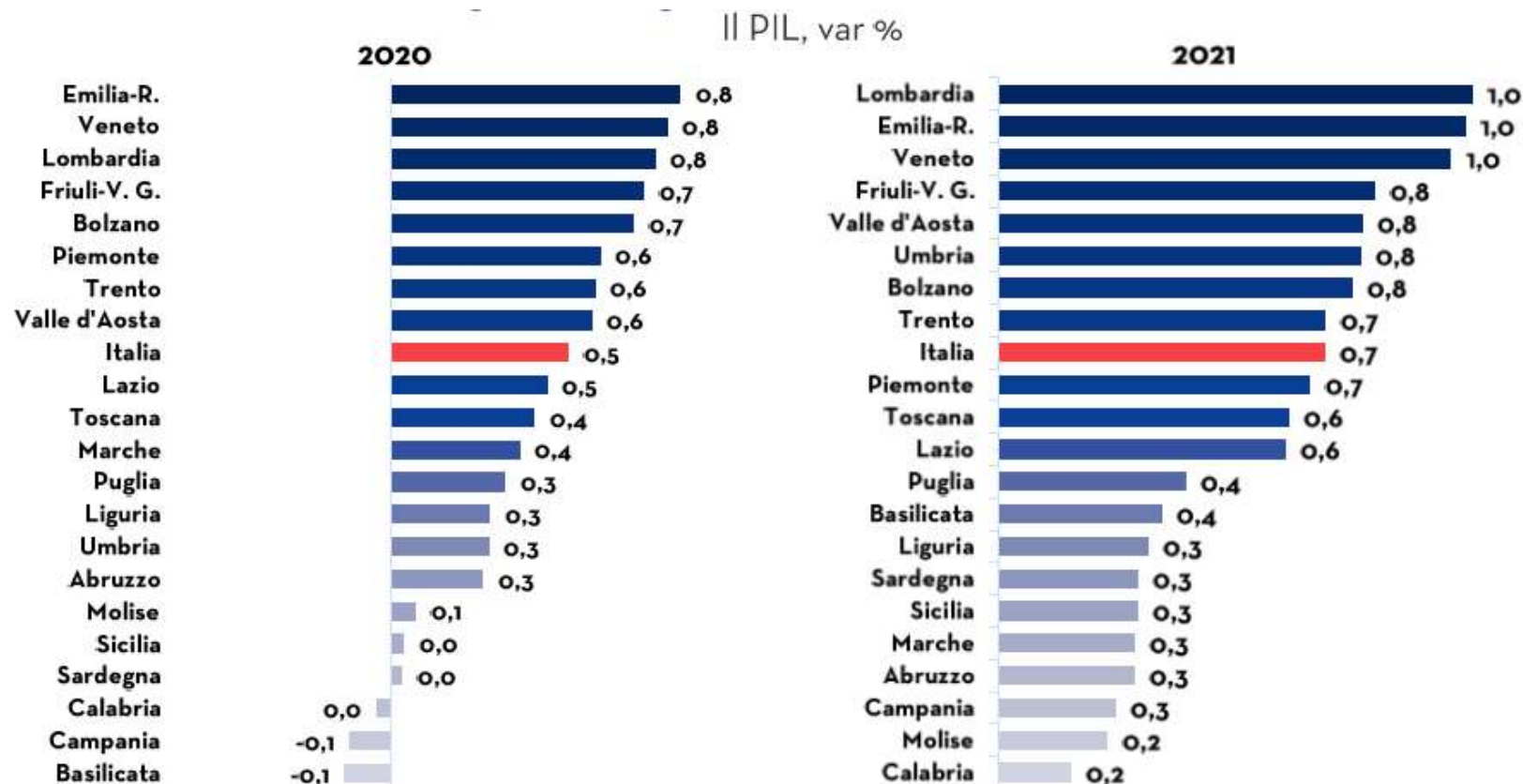
Fonte: elab. Unioncamere Veneto su dati Istat



UNIONCAMERE
VENETO

Area studi e ricerche Unioncamere del Veneto

La crescita ripartirà molto gradualmente: incertezza commercio globale e minore domanda esterna continueranno a pesare sull'export e sugli investimenti



Fonte: Prometeia (gennaio 2020)



UNIONCAMERE
VENETO

Italia: nel 2019 crolla la produzione industriale, record negativo dal 2013

Nella media del 2019 la flessione è stata più marcata per i **beni intermedi** (-2,8%), meno forte è stata quella rilevata per i **beni strumentali** (-1,9%). Un lieve incremento ha caratterizzato la produzione di beni di consumo (+0,3%) e di energia (+0,4%).

Var. % cong.

I-trim +0,9

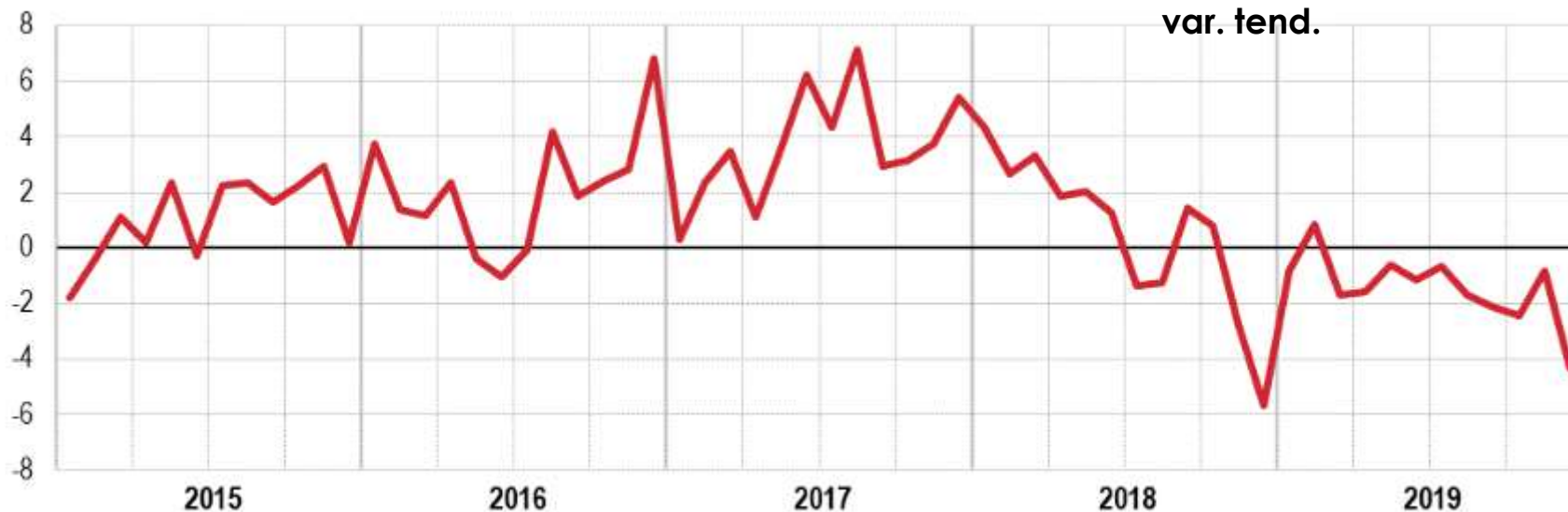
II-trim -1,0

III-trim -0,8

IV-trim -1,4

media 2019 -1,3%

var. tend.



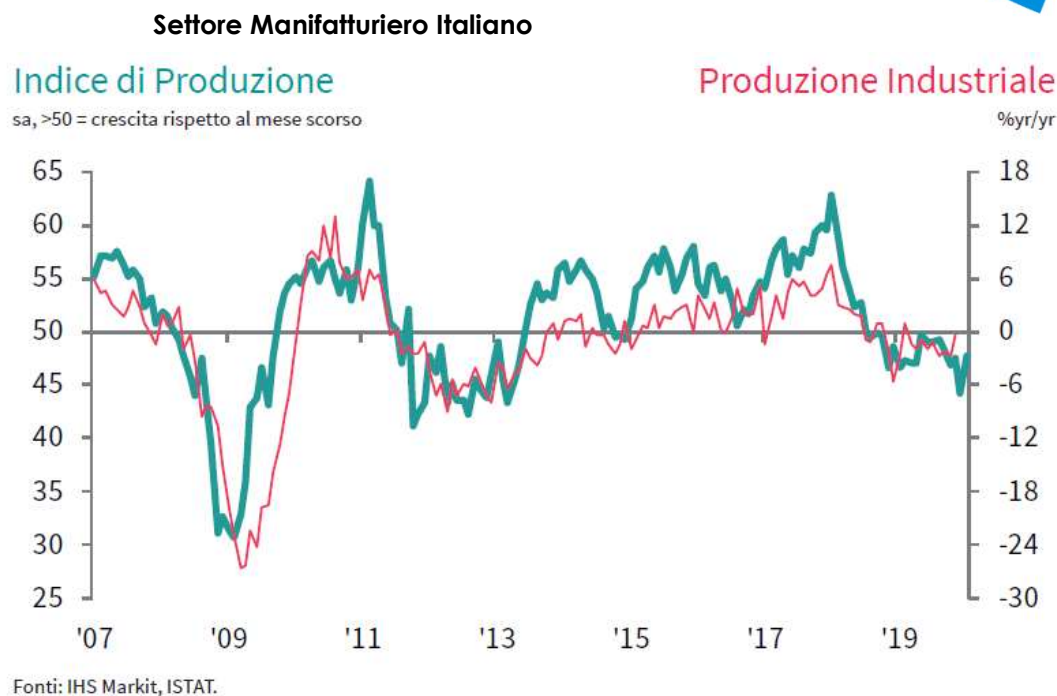
Fonte: Istat, Produzione Industriale, Dicembre 2019



UNIONCAMERE
VENETO

Indicatore anticipatore del manifatturiero: pur con una contrazione più debole, la produzione continua a diminuire

- L'Indice PMI® (Purchasing Managers Index®) IHS Markit del settore manifatturiero italiano è aumentato a gennaio a **48.9**, da 46.2 di dicembre.
- Nonostante abbia segnalato la sedicesima contrazione consecutiva mensile, l'ultimo valore mostra il declino più debole da maggio 2019.
- Crollo produzione causato dai **minori ordini ricevuti**.
- Segnali di stabilizzazione di inizio 2020 hanno contribuito all'aumento dell'**ottimismo** per la produzione dei prossimi dodici mesi, grazie al lancio di nuovi prodotti e alle previsioni di un miglioramento dei nuovi ordini esteri.



VenetoCongiuntura: un'indagine nata 50 anni fa

Il **Centro Studi di Unioncamere del Veneto**, con la collaborazione delle Camere di Commercio, **realizza trimestralmente un'indagine** congiunturale sulle imprese manifatturiere.

L'indagine ha l'obiettivo di monitorare l'**andamento economico delle imprese** che producono con **almeno 10 addetti** della regione, con particolare riferimento all'evoluzione della **produzione**, del **fatturato** (totale ed estero), degli **ordini** (interni ed esteri) con un dettaglio settoriale, territoriale ed un riferimento temporale di tipo tendenziale (stesso trimestre dell'anno precedente) e congiunturale (trimestre precedente).

L'indagine fornisce informazioni rappresentative a livello regionale per **undici settori** di attività, **due classi dimensionali** e le **sette province** del Veneto. A livello provinciale il disegno campionario prevede la significatività per i settori delle specializzazioni produttive locali solo se previsto un sovra campionamento provinciale (es. Vicenza).

www.venetocongiuntura.it

Nel sito sono pubblicati i principali dati delle indagini trimestrali sulla congiuntura dell'**industria** e delle **costruzioni** del Veneto



[HOME](#) [INDAGINE](#) [DATI](#) [CONTATTI](#) [ISCRIVITI](#) [QUESTIONARIO](#) [Q](#)

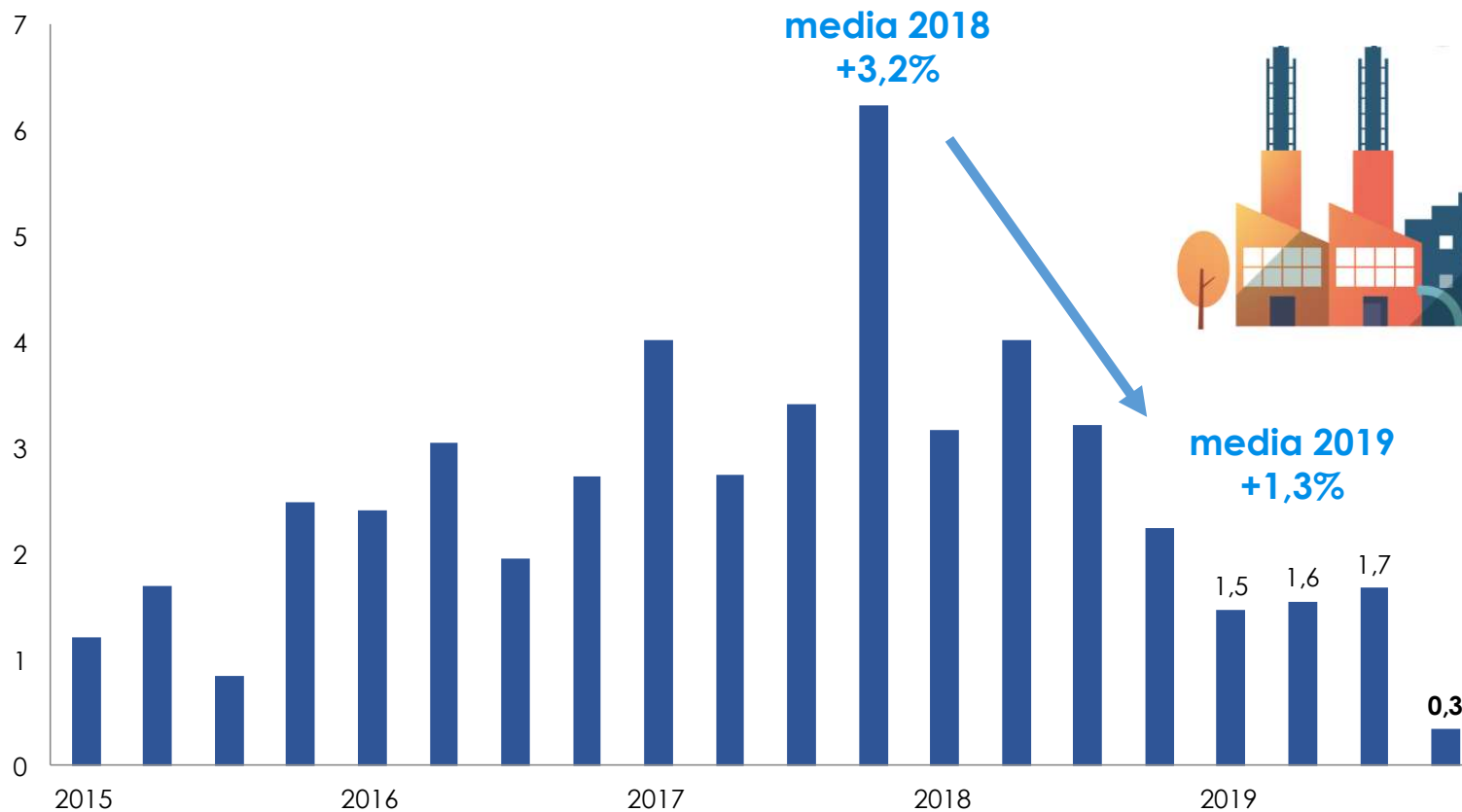


UNIONCAMERE
VENETO

VenetoCongiuntura – IV trimestre 2019

Arresto della produzione regionale: +0,3% nel IV trim 2019

Veneto. Andamento tendenziale della produzione industriale (var.%). I trimestre 2015-IV trimestre 2019



Fonte: Unioncamere Veneto - Indagine VenetoCongiuntura



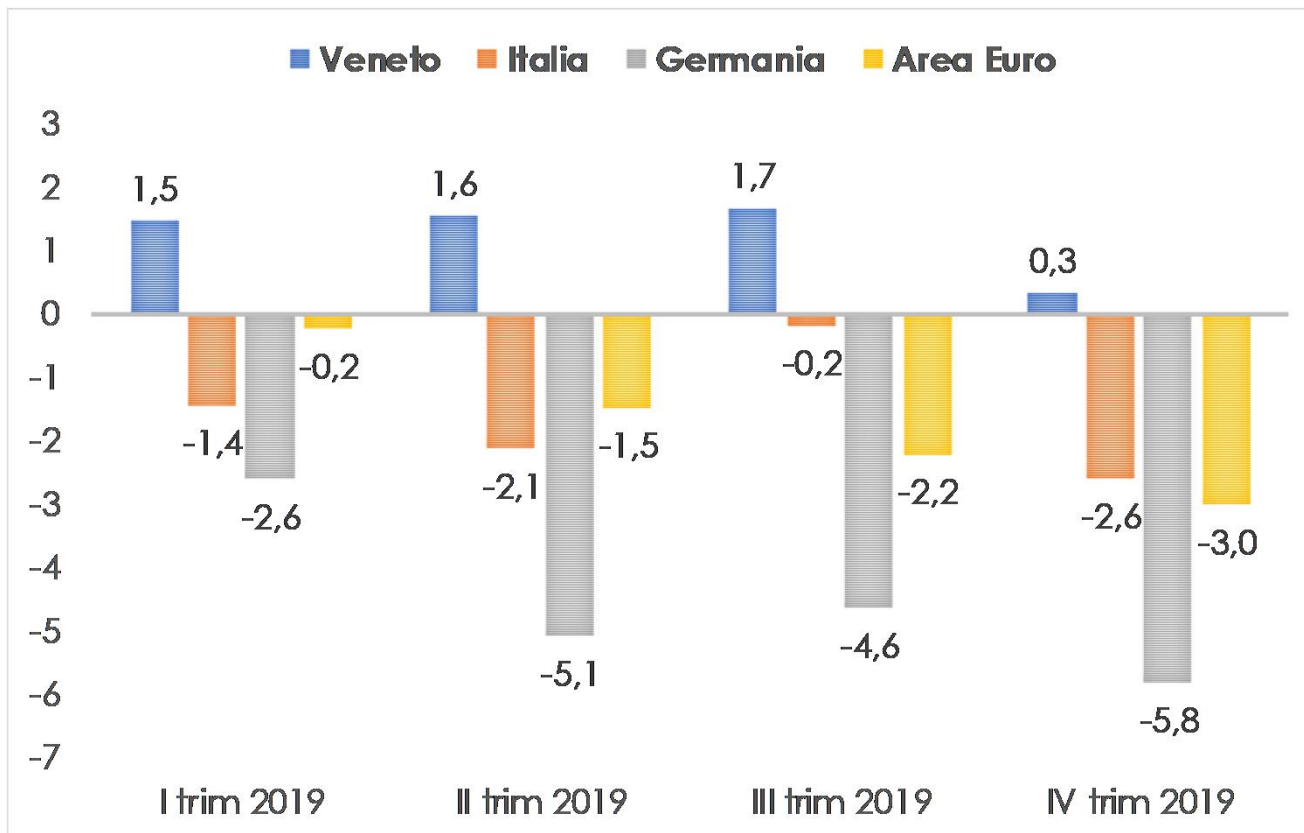
UNIONCAMERE
VENETO

VenetoCongiuntura - IV trimestre 2019

14

Produzione regionale migliore di quella italiana e dell'Area Euro

Veneto, Italia, Germania e Area Euro. Andamento della produzione industriale (var.% tend.).
I trimestre 2019- IV trimestre 2019



Nel 2019:
+1,3% Veneto
-1,6% Italia
-4,5% Germania
-1,7% Area Euro

Fonte: elab. Unioncamere del Veneto su dati Istat, Eurostat e VenetoCongiuntura



Veneto ottobre-dicembre 2019: ristagno della produzione, fragile il mercato estero



Veneto. Andamento tendenziale degli indicatori congiunturali (var.% tend.).

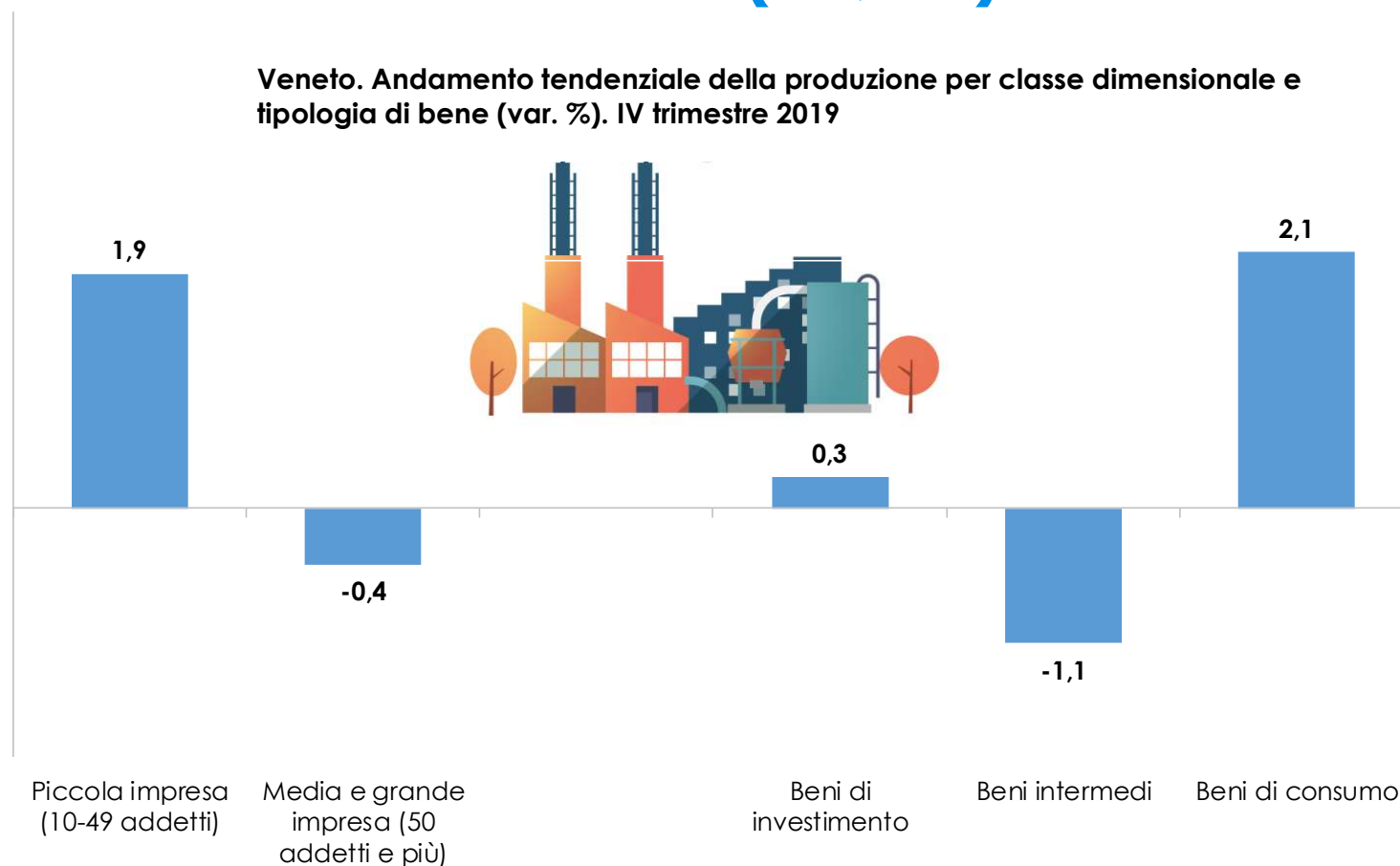
SINTESI DEI RISULTATI						
	2018	2019	I TRIM. 2019	II TRIM. 2019	III TRIM. 2019	IV TRIM. 2019
PRODUZIONE	3,2	1,3	1,5	1,6	1,7	0,3
ORDINI INTERNI	2,7	1,1	0,3	2,0	1,3	0,9
ORDINI ESTERI	2,7	1,0	2,0	0,5	0,7	0,8
FATTURATO	3,9	1,6	2,3	2,8	0,9	0,2
FATTURATO ESTERO	4,4	0,9	2,9	1,4	0,0	-0,8

Fonte: Unioncamere Veneto - Indagine VenetoCongiuntura



UNIONCAMERE
VENETO

IV 2019: buona la performance industriale delle piccola impresa (+1,9%) e dei beni di consumo (+2,1%)

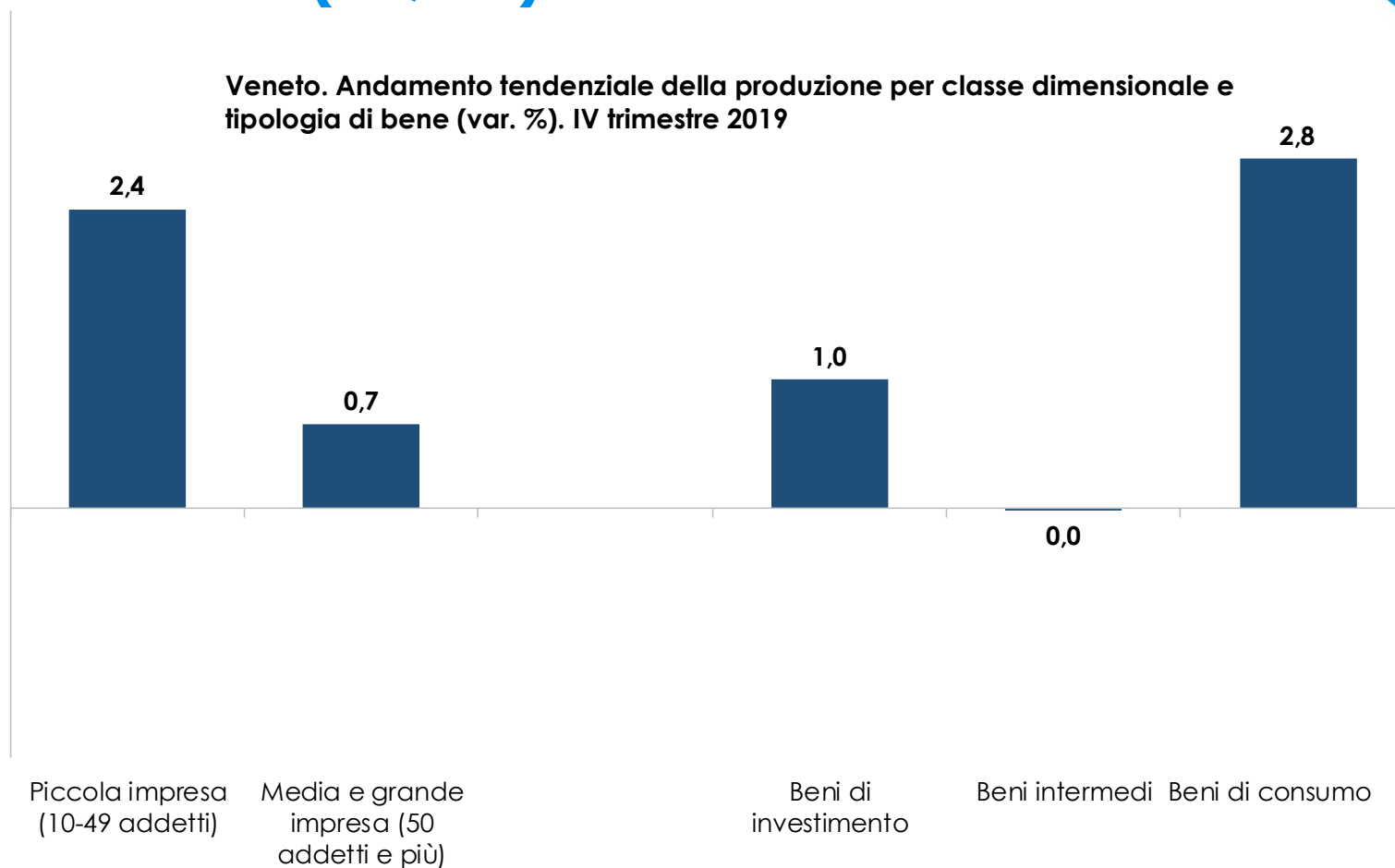


Fonte: Unioncamere Veneto - Indagine VenetoCongiuntura



UNIONCAMERE
VENETO

Nella media 2019 buona performance delle piccola impresa (+2,4%) e dei beni di consumo (+2,8%)

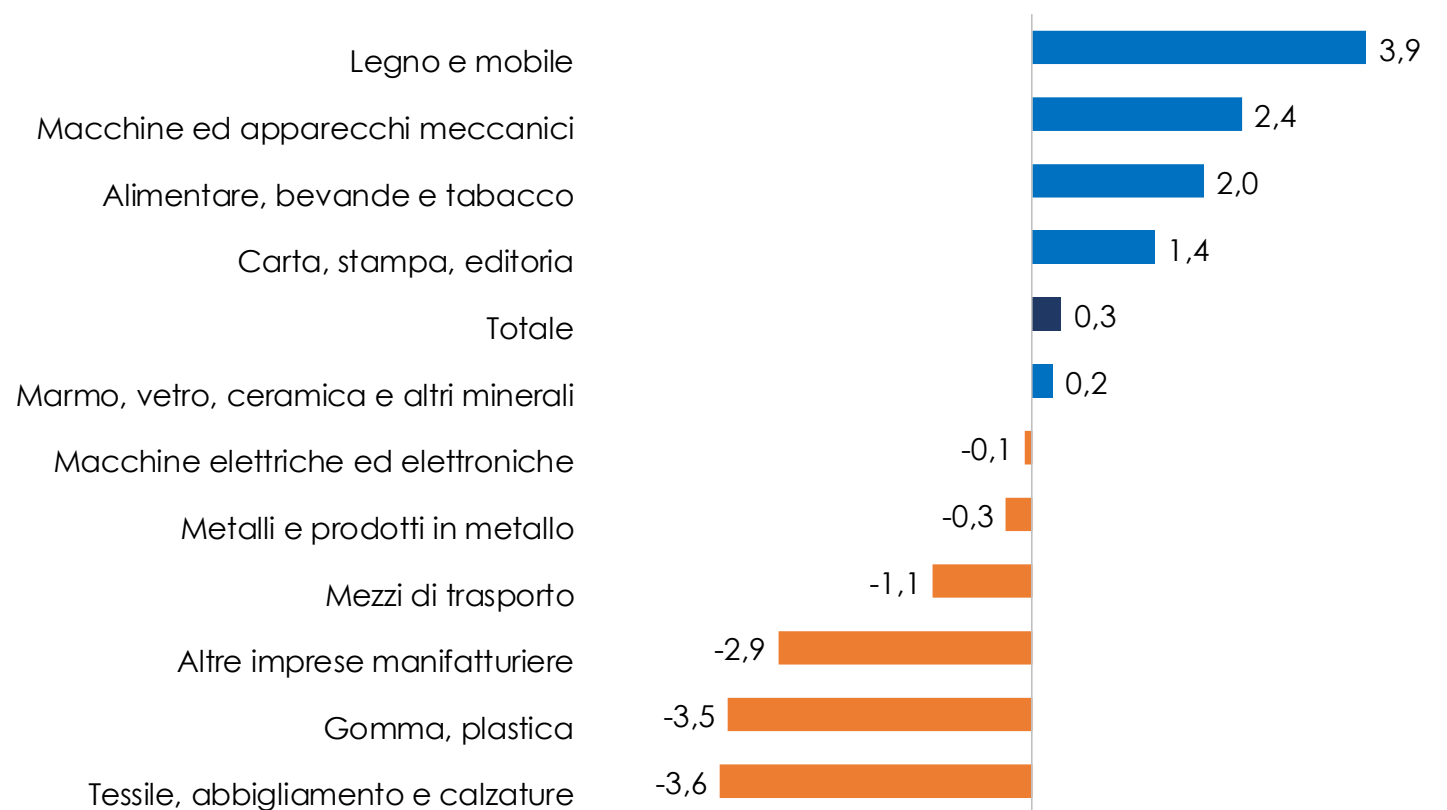


Fonte: Unioncamere Veneto - Indagine VenetoCongiuntura



IV 2019: arredo, macchinari e alimentari sostengono la produzione manifatturiera. Crollano TAC e gomma-plastica

Veneto. Andamento tendenziale della produzione per settore (var. %). IV trimestre 2019



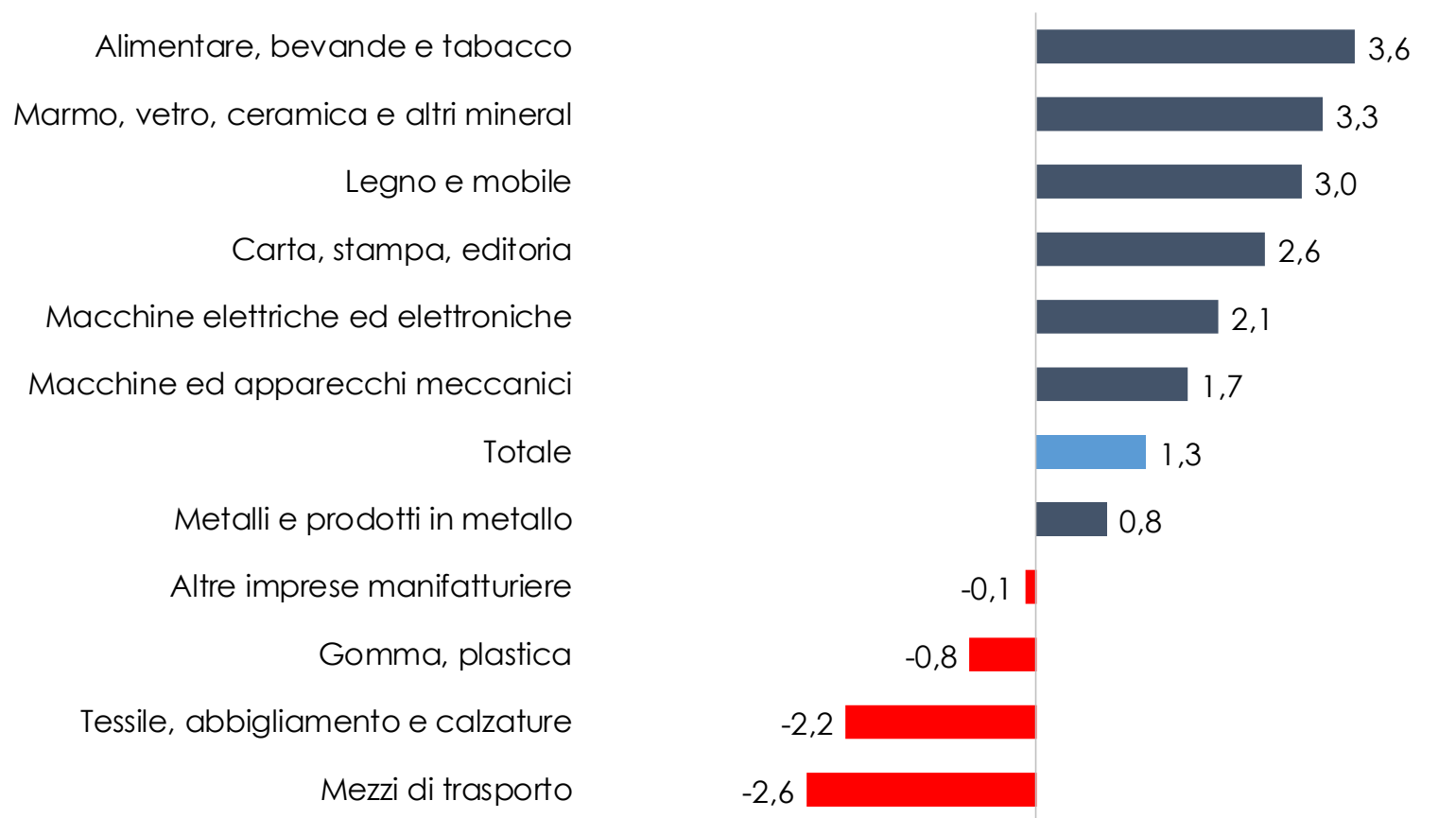
Fonte: Unioncamere Veneto - Indagine VenetoCongiuntura



UNIONCAMERE
VENETO

Nella media 2019 brillano alimentare, marmo vetro ceramica e arredo. Precipitano mezzi di trasporto e TAC

Veneto. Andamento tendenziale della produzione per settore (var. %). ANNO 2019

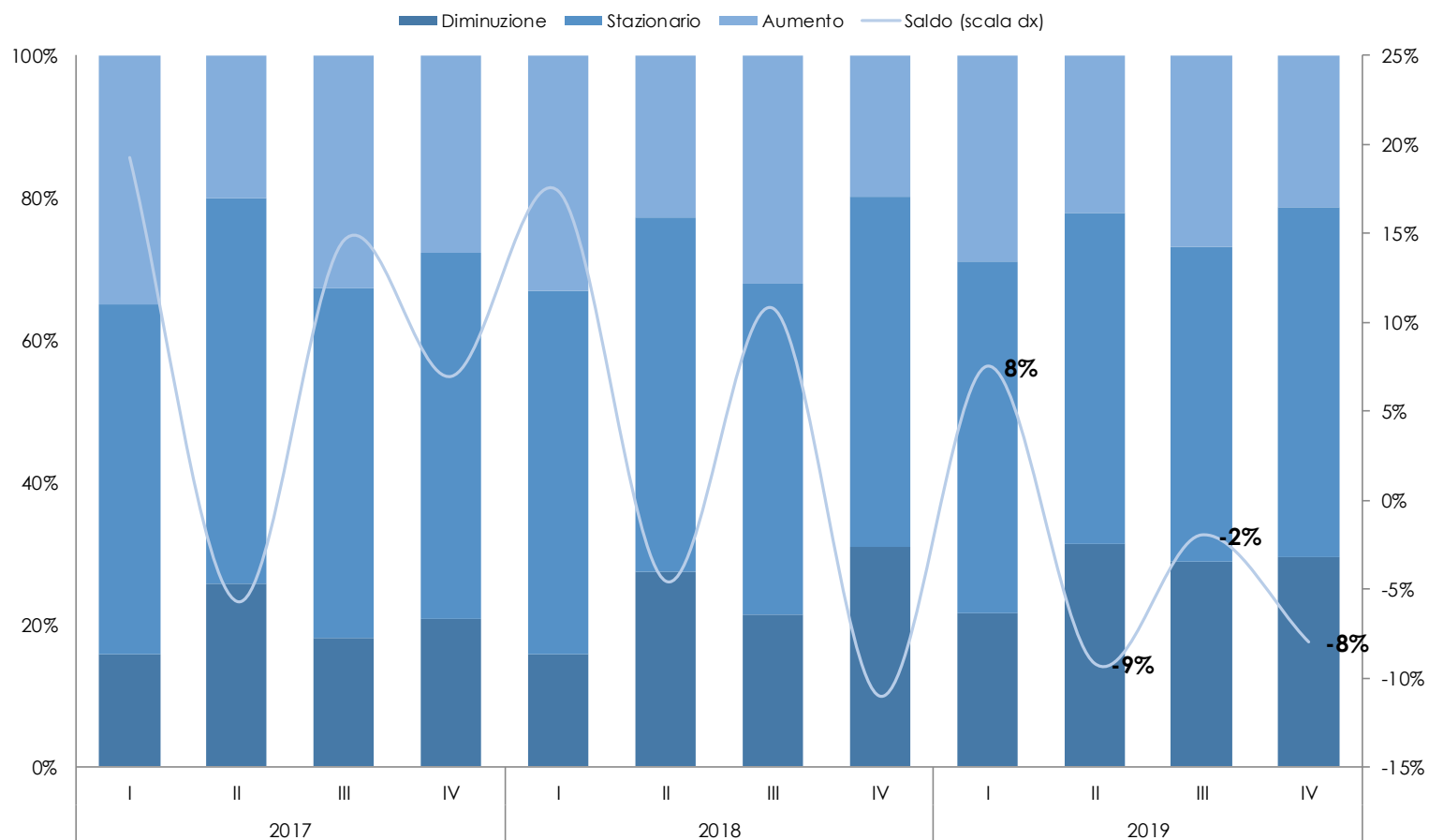


Fonte: Unioncamere Veneto - Indagine VenetoCongiuntura



Attese in peggioramento per i primi mesi del 2020: ma per 1 impresa su 2 il quadro resta stazionario.

Veneto. Previsioni a 3 mesi della produzione industriale (comp. % risposte).
I trimestre 2017- IV trimestre 2019



Saldi % risposte

-8,0 p.p. produzione
-5,7 p.p. fatturato
-9,5 p.p. ordini interni
+1,2 p.p. ordini esteri

Fonte: Unioncamere Veneto - Indagine VenetoCongiuntura



UNIONCAMERE
VENETO



MONDO

EUROPA

ITALIA

VENETO



www.venetocongiuntura.it

Unioncamere Veneto
Via delle Industrie 19/d
30175 Venezia - Marghera (VE)
Tel. +39 041 099931
twitter@Venetocong



UNIONCAMERE
VENETO